



- Un seul contrôle d'entrée d'air facile d'utilisation
Easy-to-use single air-intake control
- Système autonettoyant de la surface vitrée en pyrocéramique permettant une excellente vision de la flamme
Air-washed pyroceramic glass allows excellent flame viewing
- Coupe-feu en acier inoxydable
Stainless steel baffle
- Déflecteur de chaleur intégré avec sortie d'air chaud à l'arrière
Built-in heat deflector with rear hot-air vent
- Chambre de combustion recouverte de briques réfractaires assurant une meilleure diffusion de la chaleur
Firebox lined with refractory bricks for better heat distribution
- Porte en fonte avec vitre en pyrocéramique
Cast iron door with pyroceramic glass




Gemini 1500

GEMINI



Gemini 1200



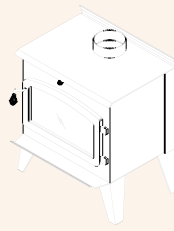
BOIS/WOOD



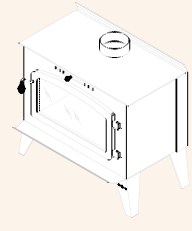
PAR / BY: **SBI**

Fiche technique

Technical data



Gemini 1200



Gemini 1500

| | | |
|---|--|--|
| Type de combustible - Combustible type: | Bois / Wood | Bois / Wood |
| Surface recommandée (pi²/m²) : Recommended surface (ft²/m²): | 500 à 1 200 pi ² (46 à 112 m ²) 500 to 1 200 ft ² (46 to 112 m ²) | 500 à 1 500 pi ² (56 à 140 m ²) 500 to 1 500 ft ² (56 to 140 m ²) |
| Capacité - Heating capacity: | 30 000 BTU/h (8,8 kWh) | 37 500 BTU/h (10,9 kWh) |
| Couleur - Color: | Noir - Black | Noir - Black |
| Dimensions extérieures de l'appareil: Exterior appliance dimensions: | Largeur - Width: 22 1/4" (565 mm) Profondeur - Depth: 19" (483 mm) Hauteur - Height: 27 1/4" (692 mm) | 27" (686 mm) 19 1/2" (495 mm) 27 1/4" (692 mm) |
| Diamètre du tuyau d'évacuation: Flue pipe diameter: | 6" (152 mm) | 6" (152 mm) |
| Type de cheminée - Chimney type: | 2 100°F / 650°C | 2 100°F / 650°C |
| Hauteur minimale de la cheminée: Minimum chimney height: | 12' (3.66 m) | 12' (3.66 m) |
| Dimensions de la chambre de combustion: Firebox dimensions: | Largeur - Width: 18 1/4" (464 mm) Profondeur - Depth: 13 1/2" (343 mm) Hauteur - Height: 14 3/8" (365 mm) | 22 3/4" (578 mm) 14" (356 mm) 14 3/8" (365 mm) |
| Chauffe sur la - Log loading over: | Largeur - Width | Largeur - Width |
| Longueur maximale des bûches: Maximum log length: | 16" (406 mm) | 20" (508 mm) |
| Dimensions de l'ouverture de porte: Door opening dimensions: | Largeur - Width: 17 1/2" (445 mm) Hauteur - Height: 7 3/4" (197 mm) | 22 1/4" (565 mm) 7 1/2" (191 mm) |
| Type de porte - Door type: | Vitrée / cadre en fonte Glass / Cast iron frame | Vitrée / cadre en fonte Glass / Cast iron frame |
| Surface vitrée en pyrocéramique: Pyroceramic glass surface: | Largeur - Width: 14" (356 mm) Hauteur - Height: 7" (178 mm) | 18 1/2" (470 mm) 7" (178 mm) |
| Poids - Weight (lbs/kg): | 208 lbs (94kg) | 250 lbs (113 kg) |
| Garantie limitée - Limited warranty: | À vie - Lifetime | À vie - Lifetime |
| Dégagements aux combustibles de l'appareil: Clearances to combustible materials: | Arrière - Back: 16" (406 mm) Côtés - Sides: 16" (406 mm) Coins - Corners: 16" (406 mm) Hauteur - Height: 7" (2,13 m) de la protection de plancher au plafond 7" (2,13 m) from floor protector to ceiling | 16" (406 mm) 16" (406 mm) 16" (406 mm) 16" (406 mm) |
| Protection de plancher - Floor protection : | Doit excéder de 8" (203 mm) sur les côtés et à l'arrière. 18" (457 mm) à l'avant. Must exceed by 8" (203 mm) on the sides and at the back. 18" (457 mm) at the front. | |

Options

- 1 Ventilateur tangentiel à vitesses variables pour déflecteur de chaleur intégré
Blower with variable speed for integrated heat exchanger



#AC02050



Consultez le manuel d'instruction

Tous les poêles à bois Drolet sont homologués par Warnock Hersey selon les normes ULC S-627 et CSA B-366.2



Refer to instructions manual
All Drolet stoves are approved by Warnock Hersey according to ULC S-627 and CSA B-366.2 standards.



PAR / BY :



1700, Léon-Harmel
Québec (Québec) G1N 4R9
Tél.: (418) 527-3060
Fax: (418) 527-4311
www.drolet.ca
info@drolet.ca

Free Manuals Download Website

<http://myh66.com>

<http://usermanuals.us>

<http://www.somanuals.com>

<http://www.4manuals.cc>

<http://www.manual-lib.com>

<http://www.404manual.com>

<http://www.luxmanual.com>

<http://aubethermostatmanual.com>

Golf course search by state

<http://golfingnear.com>

Email search by domain

<http://emailbydomain.com>

Auto manuals search

<http://auto.somanuals.com>

TV manuals search

<http://tv.somanuals.com>